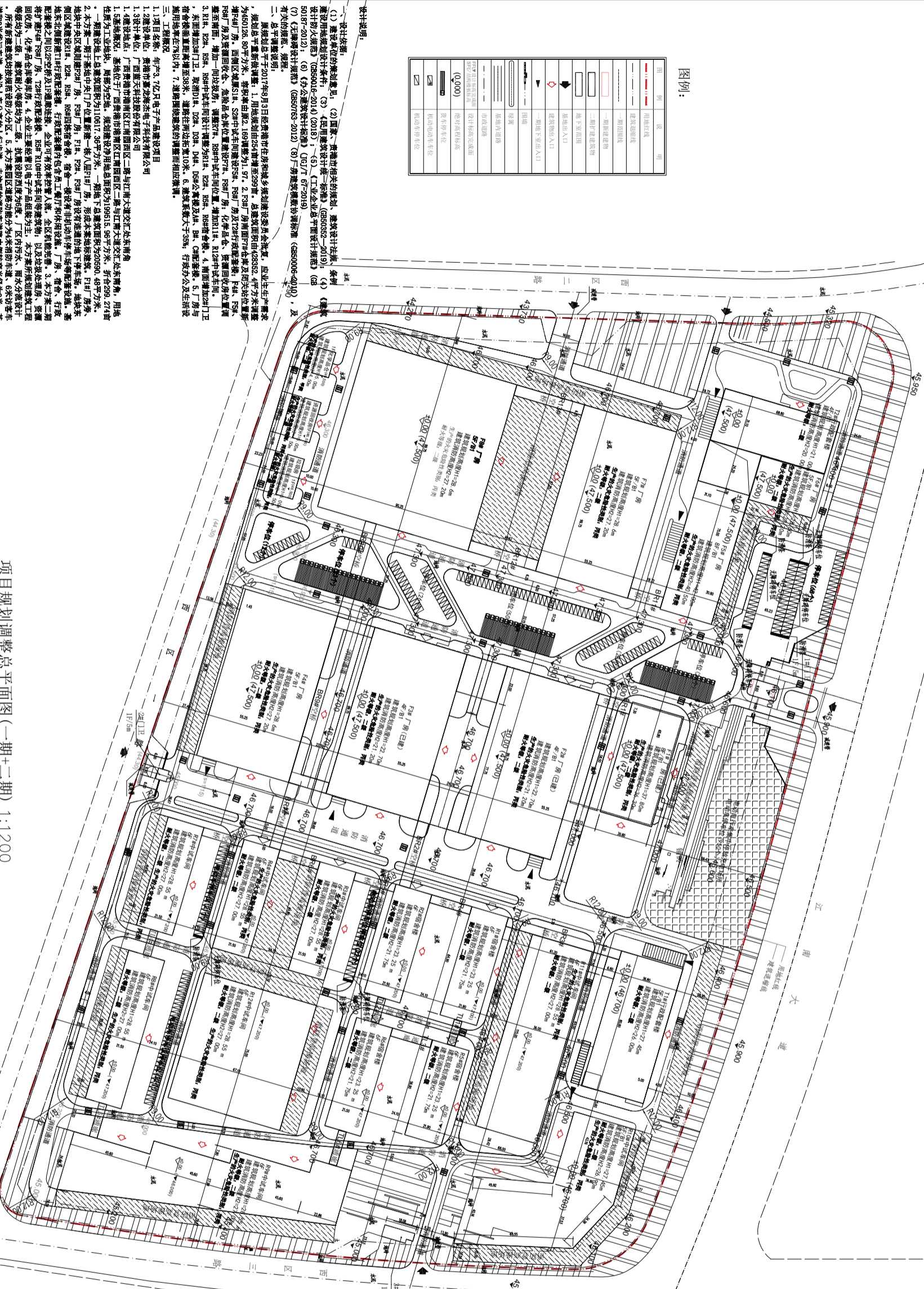
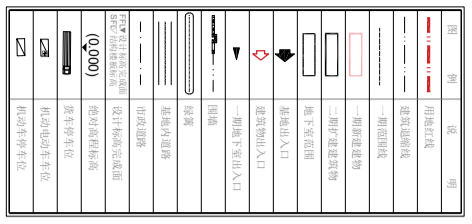


给排水	暖通	电气	工艺
工程	工程	工程	工程
工程	工程	工程	工程
工程	工程	工程	工程



设计说明:

(1) 建设依据: (1) 国家、贵州省相关的规划、建筑设计法规、标准、规范; (2) 建设单位提供的规划条件; (3) 《民用建筑设计统一标准》(GB50352-2019); (4) 《建筑设计防火规范》(GB50016-2014)(2018); (5) 《工业建筑总平面设计规范》(GB50187-2012); (6) 《办公建筑设计标准》(JGJ/T 201-2019); (7) 《无障碍设计规范》(GB50763-2012); (8) 《厂房建筑模数协调标准》(GB50006-2010) 及相关的标准、规范。

(2) 总平面设计说明: 1. 用地规划由254亩增至2999亩, 总建筑面积由43852.4平方米增至450128.80平方米, 容积率由0.21增至1.69, 建筑密度由1.97%增至12.84%, 建筑高度由24.00米增至54.00米, 建筑层数由4层增至24层, 建筑基底面积由10000.00平方米增至100000.00平方米, 建筑基底面积增加率由100%增至1000%, 建筑基底面积增加率由100%增至1000%, 建筑基底面积增加率由100%增至1000%。

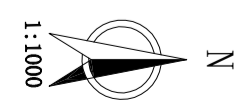
(3) 建筑规划说明: 1. 用地规划由254亩增至2999亩, 总建筑面积由43852.4平方米增至450128.80平方米, 容积率由0.21增至1.69, 建筑密度由1.97%增至12.84%, 建筑高度由24.00米增至54.00米, 建筑层数由4层增至24层, 建筑基底面积由10000.00平方米增至100000.00平方米, 建筑基底面积增加率由100%增至1000%, 建筑基底面积增加率由100%增至1000%, 建筑基底面积增加率由100%增至1000%。

项目规划调整总平面图(一期+二期) 1:1200

1. 本图所标注尺寸和标高均以米计。
2. 本图所标注尺寸和标高均以米计。
3. 本图所标注尺寸和标高均以米计。
4. 本图所标注尺寸和标高均以米计。
5. 本图所标注尺寸和标高均以米计。
6. 本图所标注尺寸和标高均以米计。
7. 本图所标注尺寸和标高均以米计。
8. 本图所标注尺寸和标高均以米计。

备注:

1. 本图所标注尺寸和标高均以米计。
2. 本图所标注尺寸和标高均以米计。
3. 本图所标注尺寸和标高均以米计。
4. 本图所标注尺寸和标高均以米计。
5. 本图所标注尺寸和标高均以米计。
6. 本图所标注尺寸和标高均以米计。
7. 本图所标注尺寸和标高均以米计。
8. 本图所标注尺寸和标高均以米计。



建筑一览表

序号	名称	层数	高度	面积	备注
1	1#厂房	4	24.00	10000.00	
2	2#厂房	4	24.00	10000.00	
3	3#厂房	4	24.00	10000.00	
4	4#厂房	4	24.00	10000.00	
5	5#厂房	4	24.00	10000.00	
6	6#厂房	4	24.00	10000.00	
7	7#厂房	4	24.00	10000.00	
8	8#厂房	4	24.00	10000.00	
9	9#厂房	4	24.00	10000.00	
10	10#厂房	4	24.00	10000.00	
11	11#厂房	4	24.00	10000.00	
12	12#厂房	4	24.00	10000.00	
13	13#厂房	4	24.00	10000.00	
14	14#厂房	4	24.00	10000.00	
15	15#厂房	4	24.00	10000.00	
16	16#厂房	4	24.00	10000.00	
17	17#厂房	4	24.00	10000.00	
18	18#厂房	4	24.00	10000.00	
19	19#厂房	4	24.00	10000.00	
20	20#厂房	4	24.00	10000.00	
21	21#厂房	4	24.00	10000.00	
22	22#厂房	4	24.00	10000.00	
23	23#厂房	4	24.00	10000.00	
24	24#厂房	4	24.00	10000.00	
25	25#厂房	4	24.00	10000.00	
26	26#厂房	4	24.00	10000.00	
27	27#厂房	4	24.00	10000.00	
28	28#厂房	4	24.00	10000.00	
29	29#厂房	4	24.00	10000.00	
30	30#厂房	4	24.00	10000.00	
31	31#厂房	4	24.00	10000.00	
32	32#厂房	4	24.00	10000.00	
33	33#厂房	4	24.00	10000.00	
34	34#厂房	4	24.00	10000.00	
35	35#厂房	4	24.00	10000.00	
36	36#厂房	4	24.00	10000.00	
37	37#厂房	4	24.00	10000.00	
38	38#厂房	4	24.00	10000.00	
39	39#厂房	4	24.00	10000.00	
40	40#厂房	4	24.00	10000.00	
41	41#厂房	4	24.00	10000.00	
42	42#厂房	4	24.00	10000.00	
43	43#厂房	4	24.00	10000.00	
44	44#厂房	4	24.00	10000.00	
45	45#厂房	4	24.00	10000.00	
46	46#厂房	4	24.00	10000.00	
47	47#厂房	4	24.00	10000.00	
48	48#厂房	4	24.00	10000.00	
49	49#厂房	4	24.00	10000.00	
50	50#厂房	4	24.00	10000.00	
51	51#厂房	4	24.00	10000.00	
52	52#厂房	4	24.00	10000.00	
53	53#厂房	4	24.00	10000.00	
54	54#厂房	4	24.00	10000.00	
55	55#厂房	4	24.00	10000.00	
56	56#厂房	4	24.00	10000.00	
57	57#厂房	4	24.00	10000.00	
58	58#厂房	4	24.00	10000.00	
59	59#厂房	4	24.00	10000.00	
60	60#厂房	4	24.00	10000.00	
61	61#厂房	4	24.00	10000.00	
62	62#厂房	4	24.00	10000.00	
63	63#厂房	4	24.00	10000.00	
64	64#厂房	4	24.00	10000.00	
65	65#厂房	4	24.00	10000.00	
66	66#厂房	4	24.00	10000.00	
67	67#厂房	4	24.00	10000.00	
68	68#厂房	4	24.00	10000.00	
69	69#厂房	4	24.00	10000.00	
70	70#厂房	4	24.00	10000.00	
71	71#厂房	4	24.00	10000.00	
72	72#厂房	4	24.00	10000.00	
73	73#厂房	4	24.00	10000.00	
74	74#厂房	4	24.00	10000.00	
75	75#厂房	4	24.00	10000.00	
76	76#厂房	4	24.00	10000.00	
77	77#厂房	4	24.00	10000.00	
78	78#厂房	4	24.00	10000.00	
79	79#厂房	4	24.00	10000.00	
80	80#厂房	4	24.00	10000.00	
81	81#厂房	4	24.00	10000.00	
82	82#厂房	4	24.00	10000.00	
83	83#厂房	4	24.00	10000.00	
84	84#厂房	4	24.00	10000.00	
85	85#厂房	4	24.00	10000.00	
86	86#厂房	4	24.00	10000.00	
87	87#厂房	4	24.00	10000.00	
88	88#厂房	4	24.00	10000.00	
89	89#厂房	4	24.00	10000.00	
90	90#厂房	4	24.00	10000.00	
91	91#厂房	4	24.00	10000.00	
92	92#厂房	4	24.00	10000.00	
93	93#厂房	4	24.00	10000.00	
94	94#厂房	4	24.00	10000.00	
95	95#厂房	4	24.00	10000.00	
96	96#厂房	4	24.00	10000.00	
97	97#厂房	4	24.00	10000.00	
98	98#厂房	4	24.00	10000.00	
99	99#厂房	4	24.00	10000.00	
100	100#厂房	4	24.00	10000.00	

经济技术指标

序号	名称	单位	数值	备注
1	总建筑面积	平方米	450128.80	
2	地上总建筑面积	平方米	450128.80	
3	地下总建筑面积	平方米	0.00	
4	容积率		1.69	
5	建筑密度	%	12.84	
6	建筑高度	米	54.00	
7	建筑层数	层	24	
8	建筑基底面积	平方米	10000.00	
9	建筑基底面积增加率	%	1000	
10	建筑基底面积增加率	%	1000	
11	建筑基底面积增加率	%	1000	
12	建筑基底面积增加率	%	1000	
13	建筑基底面积增加率	%	1000	
14	建筑基底面积增加率	%	1000	
15	建筑基底面积增加率	%	1000	
16	建筑基底面积增加率	%	1000	
17	建筑基底面积增加率	%	1000	
18	建筑基底面积增加率	%	1000	
19	建筑基底面积增加率	%	1000	
20	建筑基底面积增加率	%	1000	
21	建筑基底面积增加率	%	1000	
22	建筑基底面积增加率	%	1000	
23	建筑基底面积增加率	%	1000	
24	建筑基底面积增加率	%	1000	
25	建筑基底面积增加率	%	1000	
26	建筑基底面积增加率	%	1000	
27	建筑基底面积增加率	%	1000	
28	建筑基底面积增加率	%	1000	
29	建筑基底面积增加率	%	1000	
30	建筑基底面积增加率	%	1000	
31	建筑基底面积增加率	%	1000	
32	建筑基底面积增加率	%	1000	
33	建筑基底面积增加率	%	1000	
34	建筑基底面积增加率	%	1000	
35	建筑基底面积增加率	%	1000	
36	建筑基底面积增加率	%	1000	
37	建筑基底面积增加率	%	1000	
38	建筑基底面积增加率	%	1000	
39	建筑基底面积增加率	%	1000	
40	建筑基底面积增加率	%	1000	
41	建筑基底面积增加率	%	1000	
42	建筑基底面积增加率	%	1000	
43	建筑基底面积增加率	%	1000	
44	建筑基底面积增加率	%	1000	
45	建筑基底面积增加率	%	1000	
46	建筑基底面积增加率	%	1000	
47	建筑基底面积增加率	%	1000	
48	建筑基底面积增加率	%	1000	
49	建筑基底面积增加率	%	1000	
50	建筑基底面积增加率	%	1000	
51	建筑基底面积增加率	%	1000	
52	建筑基底面积增加率	%	1000	
53	建筑基底面积增加率	%	1000	
54	建筑基底面积增加率	%	1000	
55	建筑基底面积增加率	%	1000	
56	建筑基底面积增加率	%	1000	
57	建筑基底面积增加率	%	1000	
58	建筑基底面积增加率	%	1000	
59	建筑基底面积增加率	%	1000	
60	建筑基底面积增加率	%	1000	
61	建筑基底面积增加率	%	1000	
62	建筑基底面积增加率	%	1000	
63	建筑基底面积增加率	%	1000	
64	建筑基底面积增加率	%	1000	
65	建筑基底面积增加率	%	1000	
66	建筑基底面积增加率	%	1000	
67	建筑基底面积增加率	%	1000	
68	建筑基底面积增加率	%	1000	
69	建筑基底面积增加率	%	1000	
70	建筑基底面积增加率	%	1000	
71	建筑基底面积增加率	%	1000	
72	建筑基底面积增加率	%	1000	
73	建筑基底面积增加率	%	1000	
74	建筑基底面积增加率	%	1000	
75	建筑基底面积增加率	%	1000	
76	建筑基底面积增加率	%	1000	
77	建筑基底面积增加率	%	1000	
78	建筑基底面积增加率	%	1000	
79	建筑基底面积增加率	%	1000	
80	建筑基底面积增加率	%	1000	
81	建筑基底面积增加率	%	1000	
82	建筑基底面积增加率	%	1000	
83	建筑基底面积增加率	%	1000	
84	建筑基底面积增加率	%	1000	
85	建筑基底面积增加率	%	1000	
86	建筑基底面积增加率	%	1000	
87	建筑基底面积增加率	%	1000	
88	建筑基底面积增加率	%	1000	
89	建筑基底面积增加率	%	1000	
90	建筑基底面积增加率	%	1000	
91	建筑基底面积增加率	%	1000	
92	建筑基底面积增加率	%	1000	
93	建筑基底面积增加率	%	1000	
94	建筑基底面积增加率	%	1000	
95	建筑基底面积增加率	%	1000	
96	建筑基底面积增加率	%	1000	
97	建筑基底面积增加率	%	1000	
98	建筑基底面积增加率	%	1000	
99	建筑基底面积增加率	%	1000	